





POZNÁMKA

- VÝPISY VÝROBKŮ NENAHAZUJÍ VÝROBNÍ DOKUMENTACI, JSOU SPECIFIKOVÁNY POUZE VYBRANÉ PARAMETRY V SOUVISLOSTI S POŽADOVANÝM ÚČELEM POUŽITÍ
- PŘI VÝROBĚ A MONTÁŽI JE NUTNO DODRŽET PŘÍSLUŠNÉ TECHNICKÉ NORMY, RESP. TECHNOLOGICKÉ POSTUPY
- PŘED VÝROBOU BUDE ODSOUHLASEN VZOREK S NÁRODNÍM PAMÁTKOVÝM ÚSTAVEM A POSTUPOVÁNO PODLE JEHO PODMÍNEK
- PŘED VÝROBOU NUTNO ROZMĚRY VŠECH VÝROBKŮ ZAMĚŘIT NA STAVBĚ !

UPOZORNĚNÍ Z DŮVODU REKONSTRUKCE PAMÁTKOVÉHO OBJEKTU:

VEŠKERÉ VÝROBKY, KTERÉ SOUVISÍ S VIZUÁLNÍM VNÍMÁNÍM OBJEKTU, JE NUTNO KONZULTOVAT VE STAVU VÝBĚRU NEBO ROZPRACOVANOSTI S PROJEKTANTEM A PRACOVNÍKEM NPU, KTERÝ ZAJISTÍ JEJICH SCHVÁLENÍ A POUŽITÍ VE STAVBĚ. BEZ PŘEDLOŽENÍ VZORKŮ MATERIÁLŮ, VZORKŮ BAREV NEBO JEJICH VZHLEDU, NEBO PŘEDLOŽENÍ DÍLENSKÉ DOKUMENTACE TVARU VÝROBKU VČETNĚ OSAZENÍ, NENÍ MOŽNO VÝROBEK DO STAVBY ZABUDOVAT.


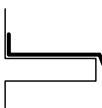

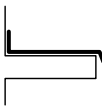



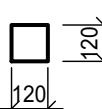










Revize	Vypracoval	Popis obsahu revize	Datum

 PROJEKTOVÁNÍ ZDRAVOTNICKÉ VÝSTAVBY		Hlavní inženýr projektu: ING. LUDĚK TOMEK Vedoucí projektant zakázky: ING. MARTIN FORAL		Investor:  Fakultní nemocnice Brno Jihlavská 20, 625 00 Brno +420 532 231 111 fnbrno@fnbrno.cz	
Profese: ARCH - STAV		Zpracovatel dílu: LT PROJEKT a.s., Kroftova 45, 616 00 Brno Tel: +420 533 445 501 Fax: +420 533 445 500 E-mail: martin.foral@ltprojekt.cz		Autorizace:	
Odpovědný projektant:	Vypracoval:	Kontroloval:			
ING. MARTIN FORAL	DAVID RUBNER	ING. LUDĚK TOMEK			
	MARIE BURYŠKOVÁ				
Akce: FAKULTNÍ NEMOCNICE BRNO ENERGETICKÉ ÚSPORY V BUDOVÁCH FN BRNO REVIZE PROJEKTOVÉ DOKUMENTACE		Zakázkové číslo: 44 - 2016		Paré:	
Objekt: PAVILON A, B, C, D, D1, E, F SO 01 - S0 06		Datum: 07 - 2016			
		Formát: A4			
Obsah: VÝPIS KLEMPÍŘSKÝCH VÝROBKŮ		Stupeň: PROVÁDĚCÍ DOKUMENTACE		Měřítko:	
				Číslo výkresu: D1.01-504	

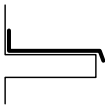
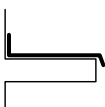

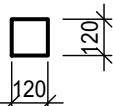
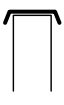


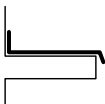

VÝPIS KLEMPÍŘSKÝCH VÝROBKŮ

STR. Č.: 1

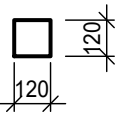
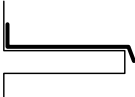


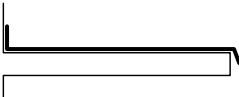





1

OZN.	SCHEMA	POPIS	POČET				
			1 PP	1 NP	2 NP	STR.	Σ
PAVILON A							
		Oplechování římsy z ocelového pozinkovaného plechu tl. 0,8 mm. Nátěr v barvě zelené, konkrétní odstín bude projednán s památkáři. Rš: 800 mm m'				57	57
		Oplechování římsy z ocelového pozinkovaného plechu tl. 0,8 mm. Nátěr v barvě zelené, konkrétní odstín bude projednán s památkáři. Rš: 950 mm m'				35	35
		Žlab čtyřhranného tvaru z ocelového pozinkovaného plechu tl. 0,8 mm R.š. 500 mm včetně příslušenství a ochranné masky R.š. 200 mm. Nátěr v barvě zelené, konkrétní odstín bude projednán s památkáři. Rš: 500 + 200 mm m'				53	53
		Odpadní trouba čtvercového průřezu z ocelového pozinkovaného plechu tl. 0,8 mm včetně příslušenství. 120 x 120 mm = R.š. 500 mm. Nátěr v barvě zelené, konkrétní odstín bude projednán s památkáři. Rš: 500 mm m'					54
		Oplechování atiky z ocelového pozinkovaného plechu tl. 0,8 mm. Nátěr v barvě zelené, konkrétní odstín bude projednán s památkáři. Rš: 460 mm m'				140	140
		Lemování zdiva na ploché střeše arkády z ocelového pozinkovaného plechu tl. 0,8 mm. Nátěr v barvě zelené, konkrétní odstín bude projednán s památkáři. Rš: 350 mm m'			3,5		3,5
		Žlab půlkruhového tvaru Ø 110 mm z ocelového pozinkovaného plechu tl. 0,8 mm R.š. 250 mm včetně příslušenství. Nátěr v barvě zelené, konkrétní odstín bude projednán s památkáři. Rš: 250 mm m'		53			53
		Odpadní trouba kruhového průřezu z ocelového pozinkovaného plechu tl. 0,8 mm včetně příslušenství. Ø 100 mm = R.š. 330 mm. Nátěr v barvě zelené, konkrétní odstín bude projednán s památkáři. Rš: 330 mm m'					2
		Žlab čtyřhranného tvaru z ocelového pozinkovaného plechu tl. 0,8 mm R.š. 330 mm včetně příslušenství. Nátěr v barvě zelené, konkrétní odstín bude projednán s památkáři. Rš: 330 mm m'			21		21

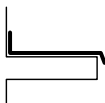

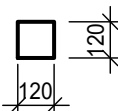
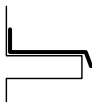


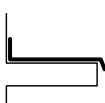

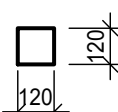
! PŘED VÝROBOU JE NUTNÉ ROZMĚRY VŠECH VÝROBKŮ ZAMĚŘIT NA STAVBĚ !

OZN.	SCHEMA	POPIS	POČET				
			1 PP	1 NP	2 NP	STR.	Σ
PAVILON B							
<div>K 1</div>		<p>Oplechování římsy z ocelového pozinkovaného plechu tl. 0,8 mm. Nátěr v barvě zelené, konkrétní odstín bude projednán s památkáři.</p> <p>Rš: 800 mm</p> <p>m´</p>				57	57
<div>K 2</div>		<p>Oplechování římsy z ocelového pozinkovaného plechu tl. 0,8 mm. Nátěr v barvě zelené, konkrétní odstín bude projednán s památkáři.</p> <p>Rš: 950 mm</p> <p>m´</p>				35	35
<div>K 3</div>		<p>Žlab čtyřhranného tvaru z ocelového pozinkovaného plechu tl. 0,8 mm R.š. 500 mm včetně příslušenství a ochranné masky R.š. 200 mm. Nátěr v barvě zelené, konkrétní odstín bude projednán s památkáři.</p> <p>Rš: 500 + 200 mm</p> <p>m´</p>				53	53
<div>K 4</div>		<p>Odpadní trouba čtvercového průřezu z ocelového pozinkovaného plechu tl. 0,8 mm včetně příslušenství. 120 x 120 mm = R.š. 500 mm. Nátěr v barvě zelené, konkrétní odstín bude projednán s památkáři.</p> <p>Rš: 500 mm</p> <p>m´</p>					70
<div>K 12</div>		<p>Oplechování atiky z ocelového pozinkovaného plechu tl. 0,8 mm. Nátěr v barvě zelené, konkrétní odstín bude projednán s památkáři.</p> <p>Rš: 460 mm</p> <p>m´</p>				140	140
<div>K 15</div>		<p>Lemování zdiva na ploché střeše arkády z ocelového pozinkovaného plechu tl. 0,8 mm. Nátěr v barvě zelené, konkrétní odstín bude projednán s památkáři.</p> <p>Rš: 350 mm</p> <p>m´</p>			7,0		7,0
<div>K 20</div>		<p>Žlab čtyřhranného tvaru z ocelového pozinkovaného plechu tl. 0,8 mm R.š. 330 mm včetně příslušenství. Nátěr v barvě zelené, konkrétní odstín bude projednán s památkáři.</p> <p>Rš: 330 mm</p> <p>m´</p>		21	21		42
PAVILON C							
<div>K 2</div>		<p>Oplechování římsy z ocelového pozinkovaného plechu tl. 0,8 mm. Nátěr v barvě zelené, konkrétní odstín bude projednán s památkáři.</p> <p>Rš: 950 mm</p> <p>m´</p>			22	135	157
<div>K 3</div>		<p>Žlab čtyřhranného tvaru z ocelového pozinkovaného plechu tl. 0,8 mm R.š. 500 mm včetně příslušenství a ochranné masky R.š. 200 mm. Nátěr v barvě zelené, konkrétní odstín bude projednán s památkáři.</p> <p>Rš: 500 + 200 mm</p> <p>m´</p>				79	79




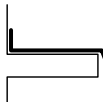

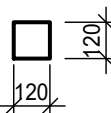



! PŘED VÝROBOU JE NUTNÉ ROZMĚRY VŠECH VÝROBKŮ ZAMĚŘIT NA STAVBĚ !

OZN.	SCHEMA	POPIS	POČET				
			1 PP	1 NP	2 NP	STR	Σ
K 4		Odpadní trouba čtvercového průřezu z ocelového pozinkovaného plechu tl. 0,8 mm včetně příslušenství. 120 x 120 mm = R.š. 500 mm. Nátěr v barvě zelené, konkrétní odstín bude projednán s památkáři. Rš: 500 mm					43
K 6		Oplechování říms z ocelového pozinkovaného plechu tl. 0,8 mm. Nátěr v barvě zelené, konkrétní odstín bude projednán s památkáři. Rš: 1 050 mm				38	38
K 7		Oplechování římsy z ocelového pozinkovaného plechu tl. 0,8 mm. Nátěr v barvě zelené, konkrétní odstín bude projednán s památkáři. Rš: 450 mm			76		76
K 10		Odpadní trouba kruhového průřezu z ocelového pozinkovaného plechu tl. 0,8 mm včetně příslušenství. Ø 150 mm = R.š. 500 mm. Nátěr v barvě zelené, konkrétní odstín bude projednán s památkáři. Rš: 500 mm					8
K 11		Oplechování říms z ocelového pozinkovaného plechu tl. 0,8 mm. Nátěr v barvě zelené, konkrétní odstín bude projednán s památkáři. Rš: 1 750 mm			16		16
K 12		Oplechování atiky z ocelového pozinkovaného plechu tl. 0,8 mm. Nátěr v barvě zelené, konkrétní odstín bude projednán s památkáři. Rš: 460 mm				37	37
K 13		Oplechování atiky z ocelového pozinkovaného plechu tl. 0,8 mm. Nátěr v barvě zelené, konkrétní odstín bude projednán s památkáři. Rš: 300 mm				37	37
K 15		Lemování zdiva na ploché střeše arkády z ocelového pozinkovaného plechu tl. 0,8 mm. Nátěr v barvě zelené, konkrétní odstín bude projednán s památkáři. Rš: 350 mm		11			11
K 16		Žlab půlkruhového tvaru Ø 110 mm z ocelového pozinkovaného plechu tl. 0,8 mm R.š. 250 mm včetně příslušenství. Nátěr v barvě zelené, konkrétní odstín bude projednán s památkáři. Rš: 250 mm		18	8		26
K 17		Odpadní trouba kruhového průřezu z ocelového pozinkovaného plechu tl. 0,8 mm včetně příslušenství. Ø 100 mm = R.š. 330 mm. Nátěr v barvě zelené, konkrétní odstín bude projednán s památkáři. Rš: 330 mm					13


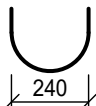
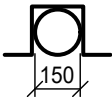

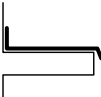

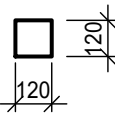
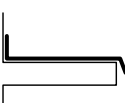


! PŘED VÝROBOU JE NUTNÉ ROZMĚRY VŠECH VÝROBKŮ ZAMĚŘIT NA STAVBĚ !

OZN.	SCHEMA	POPIS	POČET				
			1 NP	2 NP	3 NP	STR.	Σ
PAVILON D							
<div><div>K</div><div>2</div></div>		<p>Oplechování římsy z ocelového pozinkovaného plechu tl. 0,8 mm. Nátěr v barvě zelené, konkrétní odstín bude projednán s památkáři.</p> <p>Rš: 950 mm</p> <p>m´</p>			28	63	91
<div><div>K</div><div>3</div></div>		<p>Žlab čtyřhranného tvaru z ocelového pozinkovaného plechu tl. 0,8 mm R.š. 500 mm včetně příslušenství a ochranné masky R.š. 200 mm. Nátěr v barvě zelené, konkrétní odstín bude projednán s památkáři.</p> <p>Rš: 500 + 200 mm</p> <p>m´</p>		41	38	29	108
<div><div>K</div><div>4</div></div>		<p>Odpadní trouba čtvercového průřezu z ocelového pozinkovaného plechu tl. 0,8 mm včetně příslušenství. 120 x 120 mm = R.š. 500 mm. Nátěr v barvě zelené, konkrétní odstín bude projednán s památkáři.</p> <p>Rš: 500 mm</p> <p>m´</p>					20
<div><div>K</div><div>5</div></div>		<p>Oplechování římsy z ocelového pozinkovaného plechu tl. 0,8 mm. Nátěr v barvě zelené, konkrétní odstín bude projednán s památkáři.</p> <p>Rš: 750 mm</p> <p>m´</p>		41	11		52
<div><div>K</div><div>9</div></div>		<p>Žlab půlkruhového tvaru Ø 160 mm z ocelového pozinkovaného plechu tl. 0,8 mm R.š. 330 mm včetně příslušenství. Nátěr v barvě zelené, konkrétní odstín bude projednán s památkáři.</p> <p>Rš: 330 mm</p> <p>m´</p>		44			44
<div><div>K</div><div>10</div></div>		<p>Odpadní trouba kruhového průřezu z ocelového pozinkovaného plechu tl. 0,8 mm včetně příslušenství. Ø 150 mm = R.š. 500 mm. Nátěr v barvě zelené, konkrétní odstín bude projednán s památkáři.</p> <p>Rš: 500 mm</p> <p>m´</p>			3,6		3,6
PAVILON D1							
<div><div>K</div><div>2</div></div>		<p>Oplechování římsy z ocelového pozinkovaného plechu tl. 0,8 mm. Nátěr v barvě zelené, konkrétní odstín bude projednán s památkáři.</p> <p>Rš: 950 mm</p> <p>m´</p>		41			41
<div><div>K</div><div>3</div></div>		<p>Žlab čtyřhranného tvaru z ocelového pozinkovaného plechu tl. 0,8 mm R.š. 500 mm včetně příslušenství a ochranné masky R.š. 200 mm. Nátěr v barvě zelené, konkrétní odstín bude projednán s památkáři.</p> <p>Rš: 500 + 200 mm</p> <p>m´</p>		37			37
<div><div>K</div><div>4</div></div>		<p>Odpadní trouba čtvercového průřezu z ocelového pozinkovaného plechu tl. 0,8 mm včetně příslušenství. 120 x 120 mm = R.š. 500 mm. Nátěr v barvě zelené, konkrétní odstín bude projednán s památkáři.</p> <p>Rš: 500 mm</p> <p>m´</p>					13

! PŘED VÝROBOU JE NUTNÉ ROZMĚRY VŠECH VÝROBKŮ ZAMĚŘIT NA STAVBĚ !

OZN.	SCHEMA	POPIS	POČET				
			1 NP	2 NP	3 NP	STR	Σ
K 9		Žlab půlkruhového tvaru Ø 160 mm z ocelového pozinkovaného plechu tl. 0,8 mm R.š. 330 mm včetně příslušenství. Nátěr v barvě zelené, konkrétní odstín bude projednán s památkáři. Rš: 330 mm		22			22
K 10		Odpadní trouba kruhového průřezu z ocelového pozinkovaného plechu tl. 0,8 mm včetně příslušenství. Ø 150 mm = R.š. 500 mm. Nátěr v barvě zelené, konkrétní odstín bude projednán s památkáři. Rš: 500 mm					11
K 14		Oplechování atiky z ocelového pozinkovaného plechu tl. 0,8 mm. Nátěr v barvě zelené, konkrétní odstín bude projednán s památkáři. Rš: 600 mm		27			27
PAVILON E							
K 2		Oplechování římsy z ocelového pozinkovaného plechu tl. 0,8 mm. Nátěr v barvě zelené, konkrétní odstín bude projednán s památkáři. Rš: 950 mm				118	118
K 3		Žlab čtyřhranného tvaru z ocelového pozinkovaného plechu tl. 0,8 mm R.š. 500 mm včetně příslušenství a ochranné masky R.š. 200 mm. Nátěr v barvě zelené, konkrétní odstín bude projednán s památkáři. Rš: 500 + 200 mm		65			65
K 4		Odpadní trouba čtvercového průřezu z ocelového pozinkovaného plechu tl. 0,8 mm včetně příslušenství. 120 x 120 mm = R.š. 500 mm. Nátěr v barvě zelené, konkrétní odstín bude projednán s památkáři. Rš: 500 mm				105	105
K 12		Oplechování atiky z ocelového pozinkovaného plechu tl. 0,8 mm. Nátěr v barvě zelené, konkrétní odstín bude projednán s památkáři. Rš: 460 mm				55	55
K 15		Lemování zdiva na ploché střeše arkády z ocelového pozinkovaného plechu tl. 0,8 mm. Nátěr v barvě zelené, konkrétní odstín bude projednán s památkáři. Rš: 350 mm		54			54
K 16		Žlab půlkruhového tvaru Ø 110 mm z ocelového pozinkovaného plechu tl. 0,8 mm R.š. 250 mm včetně příslušenství. Nátěr v barvě zelené, konkrétní odstín bude projednán s památkáři. Rš: 250 mm	8,5				8,5

! PŘED VÝROBOU JE NUTNÉ ROZMĚRY VŠECH VÝROBKŮ ZAMĚŘIT NA STAVBĚ !

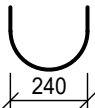
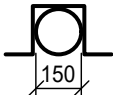


OZN.	SCHEMA	POPIS	POČET					
			1 NP	2 NP	3 NP	STR	Σ	
K 17		Odpadní trouba kruhového průřezu z ocelového pozinkovaného plechu tl. 0,8 mm včetně příslušenství. Ø 100 mm = R.š. 330 mm. Nátěr v barvě zelené, konkrétní odstín bude projednán s památkáři. Rš: 330 mm						2,5
K 18		Žlab půlkruhového tvaru Ø 240 mm z ocelového pozinkovaného plechu tl. 0,8 mm R.š. 500 mm včetně ochranné masky R.š. 300 mm a příslušenství. Nátěr v barvě zelené, konkrétní odstín bude projednán s památkáři. Rš: 330 mm					23,5	23,5
K 19		Odpadní trouba kruhového průřezu Ø 150 mm = R.š. 500 mm z ocelového pozinkovaného plechu tl. 0,8 mm včetně příslušenství. Přepláštěna pozinkovaným plechem tvaru  R.š. 600 mm před provedením zateplení fasády. Nátěr v barvě zelené, konkrétní odstín bude projednán s památkáři. Rš: 500 + 600 mm					26	26
PAVILON F								
K 2		Oplechování římsy z ocelového pozinkovaného plechu tl. 0,8 mm. Nátěr v barvě zelené, konkrétní odstín bude projednán s památkáři. Rš: 950 mm					118	118
K 3		Žlab čtyřhranného tvaru z ocelového pozinkovaného plechu tl. 0,8 mm R.š. 500 mm včetně příslušenství a ochranné masky R.š. 200 mm. Nátěr v barvě zelené, konkrétní odstín bude projednán s památkáři. Rš: 500 + 200 mm					64	64
K 4		Odpadní trouba čtvercového průřezu z ocelového pozinkovaného plechu tl. 0,8 mm včetně příslušenství. 120 x 120 mm = R.š. 500 mm. Nátěr v barvě zelené, konkrétní odstín bude projednán s památkáři. Rš: 500 mm					105	105
K 8		Oplechování říms z ocelového pozinkovaného plechu tl. 0,8 mm. Nátěr v barvě zelené, konkrétní odstín bude projednán s památkáři. Rš: 1 000 mm					7,0	7,0
K 12		Oplechování atiky z ocelového pozinkovaného plechu tl. 0,8 mm. Nátěr v barvě zelené, konkrétní odstín bude projednán s památkáři. Rš: 460 mm					65	65
K 15		Lemování zdiva na ploché střeše arkády z ocelového pozinkovaného plechu tl. 0,8 mm. Nátěr v barvě zelené, konkrétní odstín bude projednán s památkáři. Rš: 350 mm					54	54

! PŘED VÝROBOU JE NUTNÉ ROZMĚRY VŠECH VÝROBKŮ ZAMĚŘIT NA STAVBĚ !

VYPIS KLEMPIRSKYCH VYROBKU

STR. Č.:

7

OZN.	SCHEMA	POPIS	POČET				
			1 NP	2 NP	3 NP	stř.	Σ
<div>K 18</div>		<p>Žlab půlkruhového tvaru Ø 240 mm z ocelového pozinkovaného plechu tl. 0,8 mm R.š. 500 mm včetně ochranné masky R.š. 300 mm a příslušenství. Nátěr v barvě zelené, konkrétní odstín bude projednán s památkáři.</p> <p>Rš: 330 mm</p> <p>m´</p>				23,5	23,5
<div>K 19</div>		<p>Odpadní trouba kruhového průřezu Ø 150 mm = R.š. 500 mm z ocelového pozinkovaného plechu tl. 0,8 mm včetně příslušenství. Přepláštěna pozinkovaným plechem tvaru „L“ R.š. 600 mm před provedením zateplení fasády. Nátěr v barvě zelené, konkrétní odstín bude projednán s památkáři.</p> <p>Rš: 500 + 600 mm</p> <p>m´</p>				30	30
<div>K 21</div>		<p>Žlab půlkruhového tvaru Ø 100 mm z ocelového pozinkovaného plechu tl. 0,8 mm R.š. 400 mm včetně příslušenství. Nátěr v barvě zelené, konkrétní odstín bude projednán s památkáři.</p> <p>Rš: 400 mm</p> <p>m´</p>		2x12			24
<div>K 22</div>		<p>Oplechování horní hrany přizděných rozvaděčů z ocelového pozinkovaného plechu tl. 0,8 mm. Nátěr v barvě zelené, konkrétní odstín bude projednán s památkáři.</p> <p>Rš: 350 mm</p> <p>m´</p>	<div>1 PP 3,0</div>				3,0

! PŘED VÝROBOU JE NUTNÉ ROZMĚRY VŠECH VÝROBKŮ ZAMĚŘIT NA STAVBĚ !